

PICTURE – Priests' ICT Use in their Religious Experience

INFORME MEXICO

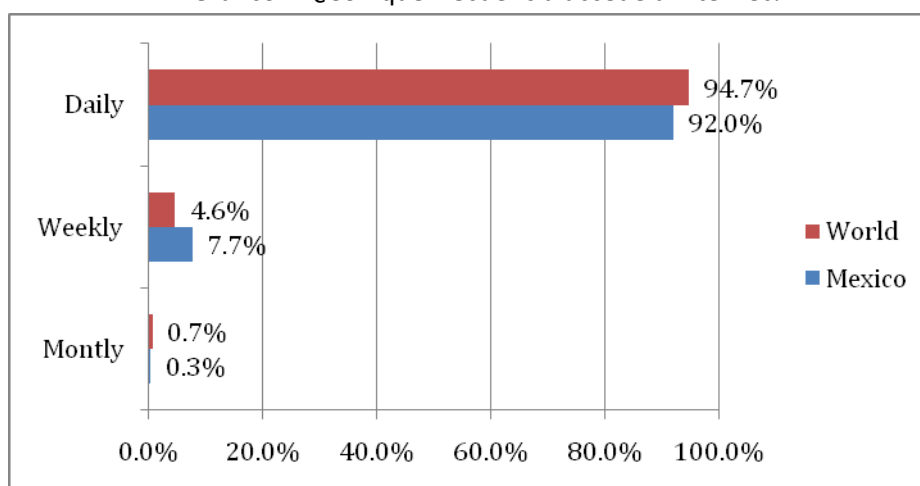
Descripción de la investigación: PICTURE estudia el empleo de las Tecnologías de la información y la comunicación (TIC), y sobre todo de internet, por parte de los sacerdotes de la Iglesia católica en todo el mundo. PICTURE ha sido realizado por NewMinE – New Media in Education y por webatelier.net, laboratorios de la Università della Svizzera italiana (Lugano, Suiza), en colaboración con la Facultad de Comunicación Institucional de la Iglesia de la Pontificia Universidad de la Santa Cruz (Roma, Italia), y ha contado con el apoyo de la Congregación para el Clero. PICTURE no intenta responder a la pregunta ¿cuántos sacerdotes utilizan las TIC? La investigación, más bien, apunta a ofrecer una imagen de cuáles son las actividades religiosas online desarrolladas por los sacerdotes, y cuáles son sus actitudes con respecto a las tecnologías digitales. PICTURE estudia solamente a los sacerdotes que tienen acceso a internet, que en este informe son llamados "ePriests".

Principales resultados: Han respondido al cuestionario 4.992 sacerdotes, es decir el 1,2% del número total de los sacerdotes del mundo (fuente: Congregación para el Clero, 2007): el 6,6% de los cuestionarios han sido completados en papel (328) y el 93,4% online (4.664). Las respuestas provienen de 117 países, de todos los continentes: el 54,6% de Europa, el 37,3% de las Américas, el 3,9% de Asia, el 2,6% de África y el 1,6% de Oceanía. El porcentaje de las respuestas provenientes de Europa, América y Oceanía es superior al porcentaje de los sacerdotes presentes en aquellas áreas; siendo Asia y África ligeramente sub-representadas, los datos han sido ponderados para balancear la situación. Las respuestas procedentes de México (consideradas en este informe) son 362, lo que supone el 2,3% de los sacerdotes del país (15.602, ref: Congregación para el Clero, 2007).

ESTADÍSTICAS					
DATOS DE PICTURE MUNDO			DATOS DE PICTURE MEXICO		
N. ePriests	4.992		N. ePriests	362	
Edad media	48 años	22,9% religiosos 77,1% seculares	Edad media	47 años	17,6% religiosos 82,4% seculares
Media de años de sacerdocio	20 años	Religiosos: 21 años Seculares: 19 años	Media de años de sacerdocio	17 años	Religiosos: 19 años Seculares: 16 años

PROPIEDAD Y FRECUENCIA EN EL EMPLEO DE LAS TIC

Gráfico 1: ¿Con qué frecuencia accede a internet?



Comentarios:

El 92,0% de los ePriests en México accede a la red todos los días, en un porcentaje ligeramente más bajo al de la media mundial (94,7%). Sin embargo, los mexicanos utilizan más las tecnologías móviles que los ePriests en el resto del mundo: 89,2% de los ePriests mexicanos posee un PC portátil (mundo: 82,8%), 74,9% un computer fijo o desktop (mundo: 81,2%), 91,2% un teléfono celular (mundo: 90,6%), 72,7% una máquina fotográfica digital (mundo: 73,1%), 52,5% un lector mp3 (mundo: 44,0%), y 30,7% otros instrumentos portátiles como palmares, etc. (mundo: 25,7%).

ACTIVIDADES FUNDAMENTALES EN LA MISIÓN SACERDOTAL

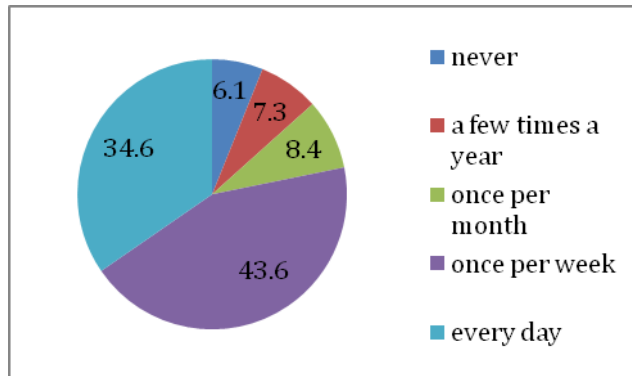
Homilías (predicación):

Comentarios:

Internet constituye un recurso sumamente valorizado para la preparación de la actividad de predicación. 78,2% de los ePriests en Mexico aseguran buscar material online para la homilía al menos una vez por semana (mucho más que la media mundial del 61,4%), e incluso el 34,6% lo hace cada día (mundo: 14,7%).

El 72,1% de los ePriests mexicanos considera el empleo de internet *útil* o *muy útil* para la preparación de las homilías; (la media mundial es del 50,6%), y sólo el 3,5% no lo considera *nada útil* para este objetivo (la mitad que la media mundial, que es del 6,8%).

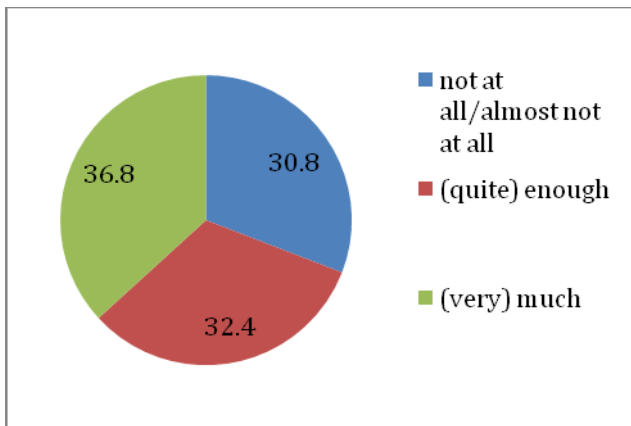
Gráfico 2: ¿Con qué frecuencia busca *materiales para las homilías online*?



(Los datos están en %)

Asistencia espiritual:

Gráfico 3: ¿Cuánto considera importante usar internet para... *ofrecer consejos espirituales*?



(Data are presented in percentages)

Comentarios:

El porcentaje de los ePriest que consideran internet *casi inútil* o *completamente inútil* para ofrecer asistencia espiritual llega al 30,8% en Mexico, mientras que el 36,8% lo considera *útil* o *muy útil*. Estos porcentajes son inversos a las medias mundiales: 38,6% en el primer caso y 26,7% en el segundo.

Por otro lado, los ePriests en Mexico creen que internet es *útil* o *muy útil* para leer noticias de actualidad (86,4%), para buscar datos (84,1%), o para finalidades de investigación / estudio (77,0%). Además, tres cuartos de ellos (76,0%) consideran que internet es una herramienta *útil* o *muy útil* para sostener las actividades parroquiales (mundo: 60,6%).

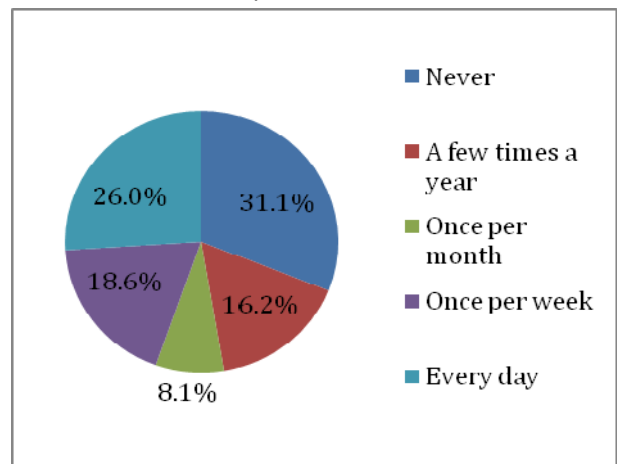
Oración:

Comentarios:

El 31,1% de los ePriests mexicanos *nunca* usa internet para rezar online (sobre todo en referencia a la Liturgia de las Horas, descargada y escuchada con un instrumento portátil), pero el 18,6% lo hace una vez por semana y el 26,0% incluso cada día (los porcentajes mundiales son 35,7%, 18,4% y 17,5%, respectivamente).

En cuanto al nivel de apreciación de internet para rezar, el 33,4% no lo considera *nada útil* para rezar (un porcentaje mucho más bajo que la media mundial del 53,6%) y el 15,7% lo considera *muy útil* para este fin (un porcentaje notablemente más que la media mundial de 9,4%).

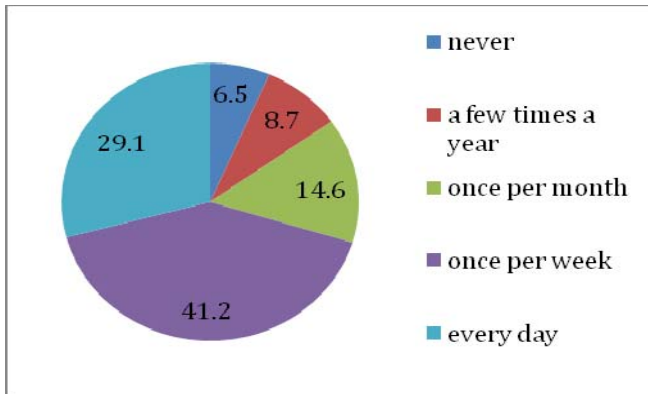
Gráfico 4: ¿Con qué frecuencia *reza online*?



(Los datos están en %)

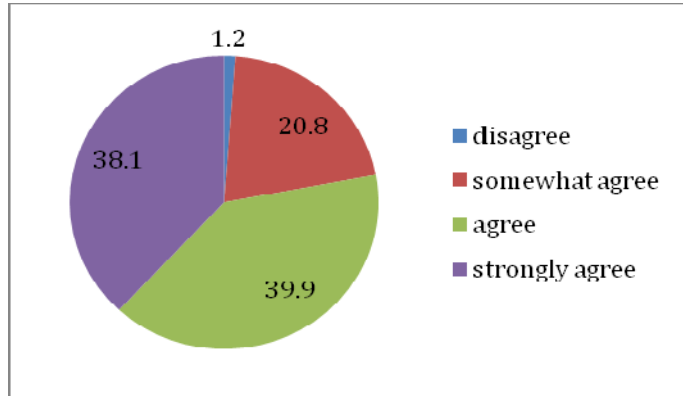
FORMACIÓN

Gráfico 5: ¿Con qué frecuencia estudia online?



(Los datos están en %)

Gráfico 6: ¿En qué medida está de acuerdo con la afirmación... las tecnologías permiten mejorar la formación de los sacerdotes?



(Los datos están en %)

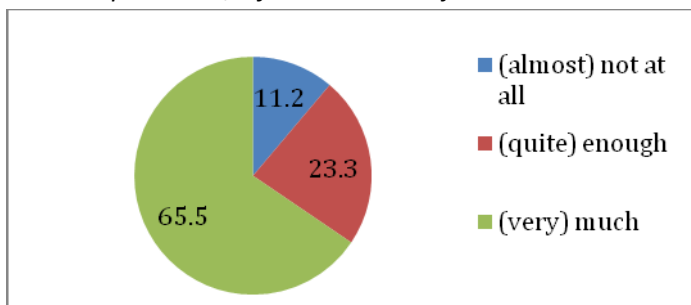
Comentarios:

El 29,1% de los ePriests en Mexico estudia online casi todos los días y el 41,2% lo hace en media una vez por semana. Solamente el 6,5% nunca estudia online. Estos porcentajes sugieren que los ePriests en Mexico usan más internet para estudiar que la media mundial (26,0%, 34,1% y 9,4%, respectivamente). Por otro lado, el 39,9% de los ePriests mexicanos está *de acuerdo* con la afirmación según la cual “la tecnología permite mejorar la formación de los sacerdotes”, y el 38,1% está *muy de acuerdo*. En este sentido, los ePriests en Mexico parecen apreciar las TIC en un modo muy superior a la media mundial, donde el 23,8% está *de acuerdo* y el 40,6% *muy de acuerdo*.

A la pregunta sobre su evaluación de los instrumentos más útiles para aprender algo nuevo, el 19,3% de los ePriests mexicanos prefiere usar los motores de búsqueda y el 16,4% prefiere leer revistas o libros. Solamente el 7,0% de ellos prefiere usar la educación online y el 4,8% las redes sociales (estos porcentajes siguen la tendencia mundial).

INCULTURACIÓN DE LA FE

Gráfico 7: ¿Cuánto considera importante usar internet para... presentar/difundir el mensaje cristiano?



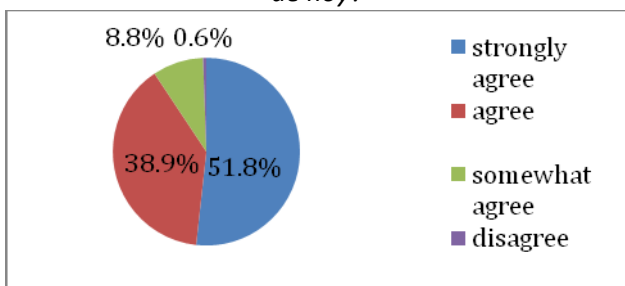
(Los datos están en %)

Comentarios:

El 65,5% de los ePriests en Mexico considera internet *útil* o *muy útil* para presentar o difundir el mensaje cristiano, en un porcentaje mucho mayor que el mundial (52,5%). Sólo el 11,2% no lo considera *útil* o *nada útil* para tal objetivo (mundo: 17,5%).

Además, el 90,7% de los ePriests en Mexico está *de acuerdo* o *muy de acuerdo* con la afirmación según la cual “las nuevas tecnologías facilitan la inculturación de la fe en el mundo de hoy”. Por otro lado, el 81,0% de ellos está *de acuerdo* o *muy de acuerdo* con la afirmación según la cual “la tecnología permite una mejor evangelización de los jóvenes”, y el 63,2% con la afirmación de que “las tecnologías digitales facilitan la evangelización de las personas” (mundo: 75,1% y 56,8%, respectivamente). Por último, el 38,1% se encuentra *de acuerdo* o *muy de acuerdo* con la afirmación según la cual “el mensaje cristiano no llega los ancianos a través de la tecnología” (mundo: 34,3%).

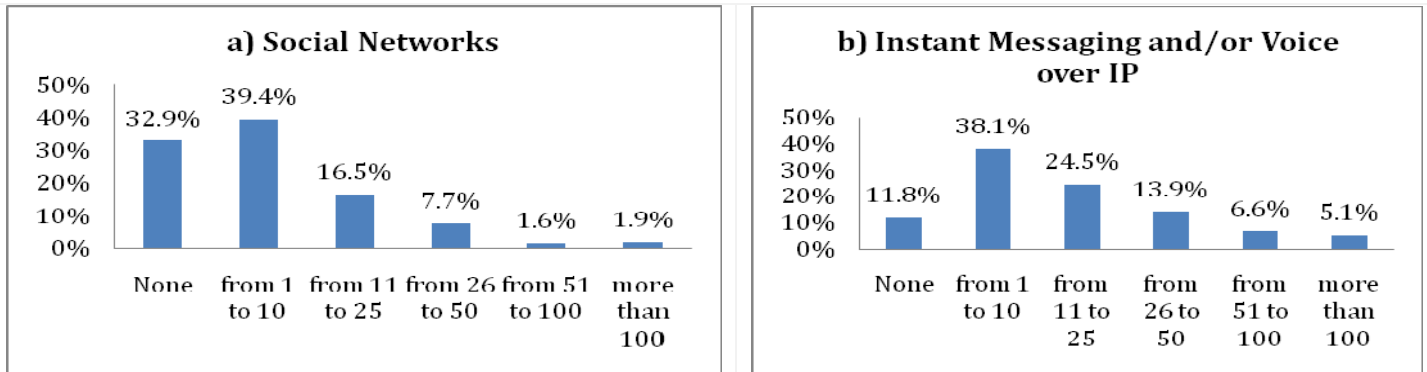
Gráfico 8: ¿En qué medida está de acuerdo con la afirmación... las nuevas tecnologías permiten inculturar la fe en el mundo de hoy?



(Los datos están en %)

COMUNICACIÓN Y SOCIALIZACIÓN EN EL 'CONTINENTE DIGITAL'

Gráfico 9: ¿Con cuántos de sus hermanos sacerdotes está en contacto a través de...?



Comentarios:

El 79,1% de los ePriests en Mexico considera el empleo de internet *útil o muy útil* para la comunicación con los demás. Sin embargo, como sucede en el resto del mundo, los ePriests mexicanos son poco propensos a usar las redes sociales: aunque el 20,1% accede a ellas todos los días (mundo: 26,4%) y el 16,4% lo hace una vez por semana (mundo: 17,6%), un 36,5% nunca accede (mundo: 35,3%). Cuando usan las redes sociales, el 39,4% está en contacto con de 1 a 10 sacerdotes e, incluso, el 1,9% declara estar en contacto con más de cien. Sin embargo, el 32,9% no recurre a las redes sociales para ponerse en contacto con otros sacerdotes (mundo: 41,0%). Además, el 38,1% de los ePriests en Mexico está en contacto con de 1 a 10 sacerdotes a través de sistemas de mensajería instantánea o del VoIP (mundo: 36,3%), y sólo el 11,8% no está en contacto con ninguno de sus hermanos sacerdotes utilizando estos medios (mundo: 26,4%).

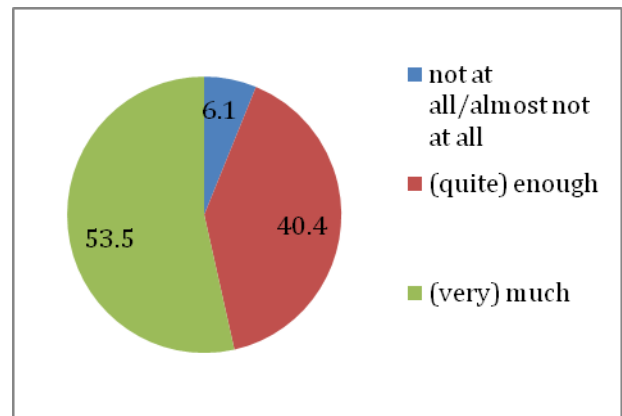
CONCLUSIÓN

Comentarios:

El 53,5% de los ePriests en Mexico considera de modo muy positivo (valores 5 y 4) el hecho que el recurso a las tecnologías digitales haya mejorado el modo de llevar adelante su misión sacerdotal (en un porcentaje mucho mayor que el de la media mundial: 41,6%); 40,4 tiene una visión moderada al respecto (valores 3 y 2); y solamente el 6,1%, frente al 12,2% del mundo, tiene una percepción negativa (valores 1 y 0).

Efectivamente, mientras el 23,8% de los ePriests está *de acuerdo o muy de acuerdo* sobre el hecho de que “los peligros de la tecnología son mayores a las oportunidades que ofrece” (mundo: 17,5%), el 23,2% *no está de acuerdo* con esta afirmación (mundo: 38,2%). En conclusión, la percepción general de las oportunidades que ofrecen las TIC entre los ePriests mexicanos es muy positiva (a menudo mucho más que en el resto del mundo) y, al mismo tiempo, prudente y consciente de sus límites.

Gráfico 10: ¿En qué medida el uso que hace de las tecnologías digitales ha mejorado... *el modo con el que desarrolla su misión sacerdotal?*



(Los datos están en %)

Metodología utilizada:

La investigación apuntaba a recoger el testimonio del 1% de los sacerdotes católicos, considerados en proporción a los países donde los sacerdotes conducen sus actividades pastorales. La recopilación de los cuestionarios comenzó el 15 de noviembre de 2009 y fue concluida el 28 de febrero de 2010. El cuestionario, disponible en siete idiomas (inglés, francés, italiano, polaco, portugués, español y alemán) podía ser completado online o en papel. Con la finalidad de asegurar su más amplia distribución posible, el cuestionario fue difundido con diferentes modalidades: todas las Conferencias Episcopales del mundo fueron contactadas, ya sea vía email que por correo ordinario; también fueron contactadas, por correo electrónico, todas las diócesis de los 50 países con el más alto número de sacerdotes y órdenes religiosas. Además, el cuestionario fue anunciado por numerosas agencias de prensa católicas. Con el objetivo de prevenir errores y fraudes, la investigación fue publicitada solamente a través de agencias católicas y el tráfico de entrada en la página web de la investigación fue constantemente controlado; además, aunque el cuestionario fuera anónimo, muchos sacerdotes dejaron por escrito el propio nombre y dirección.

Una importante aclaración: PICTURE no quiere responder a la pregunta ¿cuántos sacerdotes usan las TIC? La investigación apunta, mas bien, a ofrecer una imagen de cuáles son las actividades religiosas online desarrolladas por los sacerdotes, y cuáles son sus actitudes con respecto a las tecnologías digitales. PICTURE estudia solamente a los sacerdotes que tienen acceso a internet, que en este informe son llamados "ePriests". Los porcentajes ofrecidos fueron calculados solamente en base a las respuestas efectivas y no tienen en consideración a quienes no contestaron.