

PICTURE – Priests' ICT Use in their Religious Experience

INFORME ESPAÑA (ver. 1.0.1)

Descripción de la investigación: PICTURE estudia el empleo de las Tecnologías de la información y la comunicación (TIC), y sobre todo de internet, por parte de los sacerdotes de la Iglesia católica en todo el mundo. PICTURE ha sido realizado por NewMinE – New Media in Education y por webatelier.net, laboratorios de la Università della Svizzera italiana (Lugano, Suiza), en colaboración con la Facultad de Comunicación Institucional de la Iglesia de la Pontificia Universidad de la Santa Cruz (Roma, Italia), y ha contado con el apoyo de la Congregación para el Clero. PICTURE no intenta responder a la pregunta ¿cuántos sacerdotes utilizan las TIC? La investigación, más bien, apunta a ofrecer una imagen de cuáles son las actividades religiosas online desarrolladas por los sacerdotes, y cuáles son sus actitudes con respecto a las tecnologías digitales. PICTURE estudia solamente a los sacerdotes que tienen acceso a internet, que en este informe son llamados "ePriests".

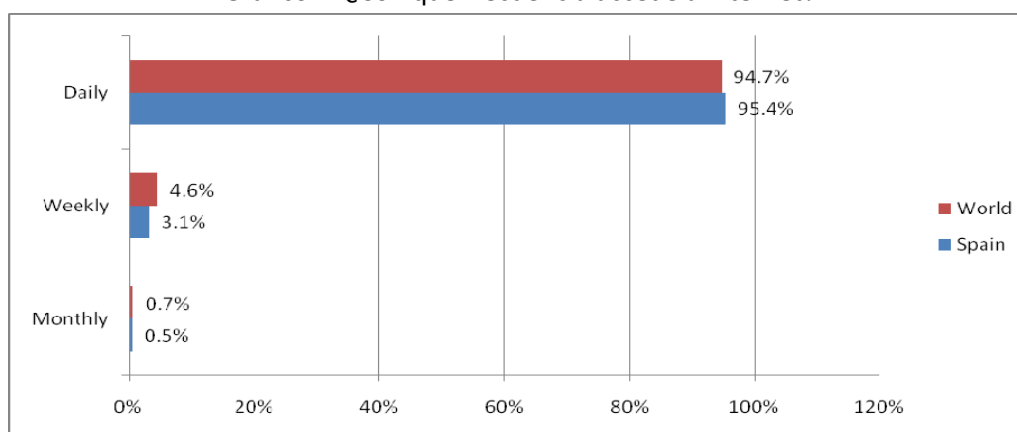
Principales resultados: Han respondido al cuestionario 4.992 sacerdotes, es decir el 1,2% del número total de los sacerdotes del mundo (fuente: Congregación para el Clero, 2007): el 6,6% de los cuestionarios han sido completados en papel (328) y el 93,4% online (4.664). Las respuestas provienen de 117 países, de todos los continentes: el 54,6% de Europa, el 37,3% de las Américas, el 3,9% de Asia, el 2,6% de África y el 1,6% de Oceanía. El porcentaje de las respuestas provenientes de Europa, América y Oceanía es superior al porcentaje de los sacerdotes presentes en aquellas áreas; siendo Asia y África levemente sub-representadas, los datos han sido ponderados para balancear la situación. Las respuestas procedentes de España (consideradas en este informe) son 427, lo que supone el 1,7% de los sacerdotes del país (25.556, ref: Congregación para el Clero, 2007).

ESTADÍSTICAS

DATOS DE PICTURE ESPAÑA			DATOS DE PICTURE MUNDO		
Edad media	51 años	Religiosos: 17,4% Seculares: 82,6%	Edad media	48 años	Religiosos: 22,9% Seculares: 77,1%
Media de años de sacerdocio	23 años (Religiosos: 29 años Seculares: 22 años)		Media de años de sacerdocio	20 años (Religiosos: 21 años Seculares: 19 años)	

PROPIEDAD Y FRECUENCIA EN EL EMPLEO DE LAS TIC

Gráfico 1: ¿Con qué frecuencia accede a internet?



Comentarios:

El 95,4% de los ePriests in España accede a la red todos los días, en un porcentaje ligeramente superior al de la media mundial (94,7%). El 84,1% tiene acceso a un computer fijo (desktop) y el 83,8% a un PC portátil. El acceso a otras tecnologías móviles se distribuye del siguiente modo: 92,7% posee un teléfono celular, 72,4% una máquina fotográfica digital, 43,6% un lector mp3 y 37,2% otros instrumentos portátiles (palmares, etc.).

ACTIVIDADES FUNDAMENTALES EN LA MISIÓN SACERDOTAL

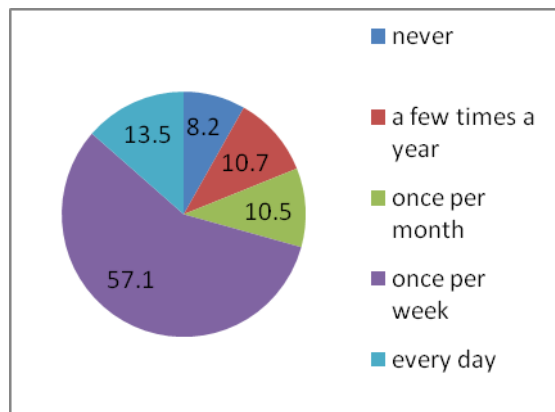
Homilías (predicación):

Comentarios:

Internet constituye un recurso sumamente valorizado para la preparación de la actividad de predicación. El 70,6% de los ePriest en España busca material online una vez por semana para la homilía (13,5% lo hace incluso cada día).

El 48,8% de los ePriests considera el empleo de internet *útil* o *muy útil* para la preparación de las homilías; solamente el 6,7% no lo considera *nada útil* para este objetivo.

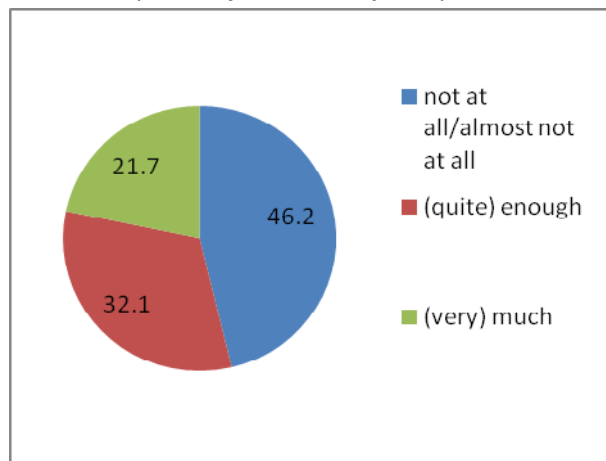
Gráfico 2: ¿Con qué frecuencia busca *materiales para las homilías online*?



(Los datos están en %)

Asistencia espiritual:

Gráfico 3: ¿Cuánto considera importante usar internet para... *ofrecer consejos espirituales*?



(Los datos están en %)

Comentarios:

El porcentaje de los ePriest que consideran internet *casi inútil* o *completamente inútil* para ofrecer asistencia espiritual llega al 46,2% en España (mucho más alto que el 38,6% de la media mundial). Solo el 21,7% lo considera *útil* o *muy útil* para este objetivo.

Por el contrario, la mayoría de los ePriests cree que internet es *útil* o *muy útil* para buscar datos (85,0% de las respuestas), para leer noticias de actualidad (79,2%) o como apoyo a las actividades parroquiales (61,5%). Además, el 58,4% considera internet *útil* o *muy útil* para finalidades de investigación/ estudio (mundialmente el porcentaje alcanza el 75,6%).

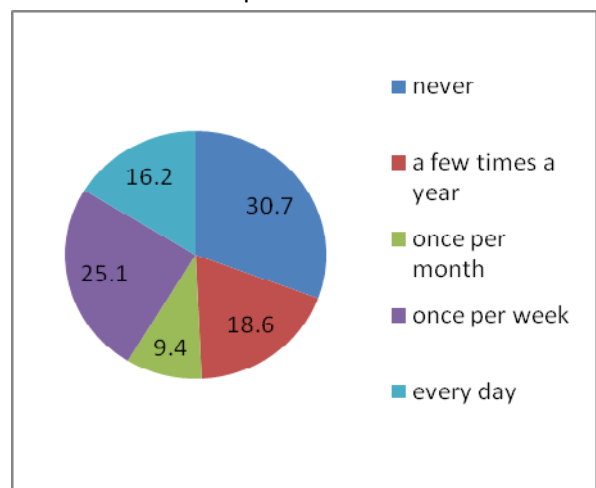
Oración:

Comentarios:

El 30,7% de los ePriests en España *nunca* usa internet para rezar online (sobre todo en referencia a la Liturgia de las Horas, descargada y escuchada con un instrumento portátil), pero el 41,3% de ellos lo hace al menos una vez por semana (en un porcentaje más alto que la media mundial, que es del 35,9%).

En cuanto al nivel de apreciación de internet para rezar, el 31,1% no lo considera *nada útil* para rezar, y solo un 5,2% (mucho menos que la media mundial de 9,4%) lo considera *muy útil* para este fin.

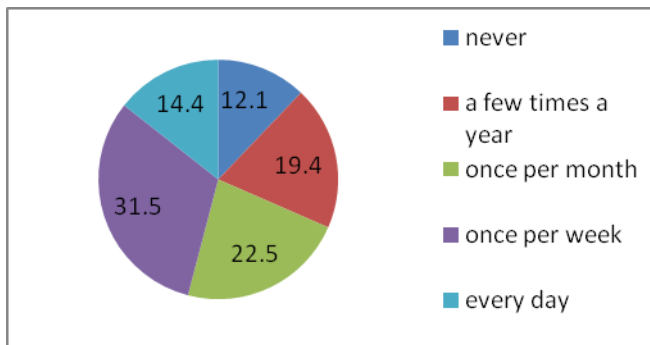
Gráfico 4: ¿Con qué frecuencia *reza online*?



(Los datos están en %)

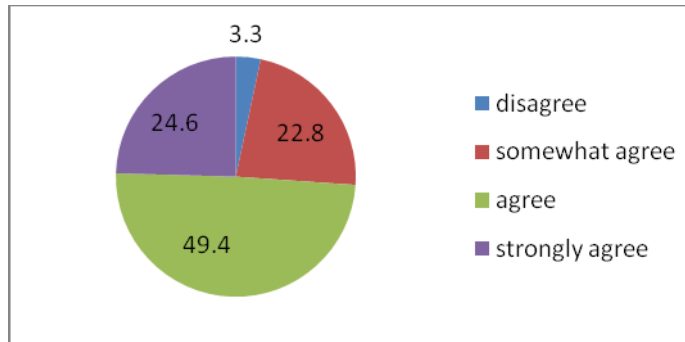
FORMACIÓN

Gráfico 5: ¿Con qué frecuencia estudia online?



(Los datos están en %)

Gráfico 6: ¿En qué medida está de acuerdo con la afirmación... las tecnologías permiten mejorar la formación de los sacerdotes?



(Los datos están en %)

Comentarios:

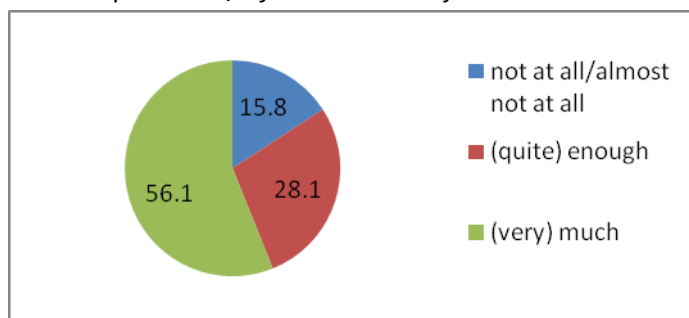
El 14,4% estudia online casi todos los días y el 31,5% lo hace en media una vez por semana. Solamente el 12,1% nunca estudia online. Estos porcentajes sugieren que los ePriests en España usan menos internet para estudiar que la media mundial para estudiar (en la que el 26,0% lo hace diariamente, el 34,1% semanalmente y solo un 9,4% no lo hace nunca).

Por otro lado, el 49,4% de los ePriests está *de acuerdo* con la afirmación según la cual “la tecnología permite mejorar la formación de los sacerdotes” y el 24,6% está *muy de acuerdo*. En este caso, los ePriests españoles parecen apreciar las TIC en un modo ligeramente superior a la media mundial (del 40,6% y del 23,8%, respectivamente).

A la pregunta sobre su evaluación de los instrumentos más útiles para aprender algo nuevo, el 22,1% de los ePriests prefiere usar los motores de búsqueda, mientras el 18,8% prefiere leer revistas o libros. Solamente el 5,2% prefiere usar la educación online y el 4,5% las “redes sociales” (estos porcentajes siguen la tendencia mundial).

INCULTURACIÓN DE LA FE

Gráfico 7: ¿Cuánto considera importante usar internet para... presentar/difundir el mensaje cristiano?



(Los datos están en %)

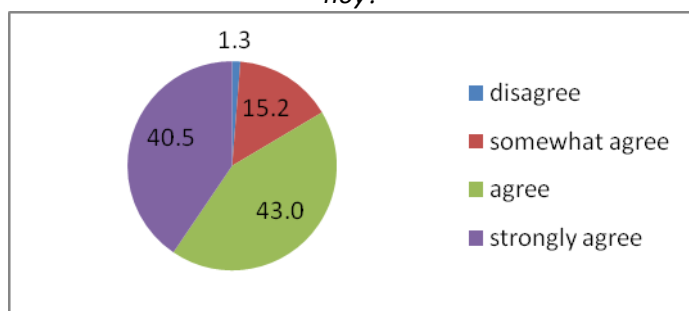
Comentarios:

El 56,1% de los ePriests considera internet *útil* o *muy útil* para presentar o difundir el mensaje cristiano. Sólo el 15,8% no lo considera *útil* o *nada útil* para tal objetivo. Además, el 83,5% de los ePriests en España está *de acuerdo* o *muy de acuerdo* con la afirmación según la cual “las nuevas tecnologías facilitan la inculturación de la fe en el mundo de hoy”, en mayor medida que la media mundial (72,9%).

Por otro lado, el 74,6% de los ePriests españoles está *de acuerdo* o *muy de acuerdo* con la afirmación según la cual “la tecnología permite una mejor evangelización de los jóvenes”, y el 54,4% de que “las tecnologías digitales facilitan la evangelización de las personas”.

Finalmente, el 41,3% se encuentra *de acuerdo* o *muy de acuerdo* con la afirmación según la cual “el mensaje cristiano no llega los ancianos a través de la tecnología”.

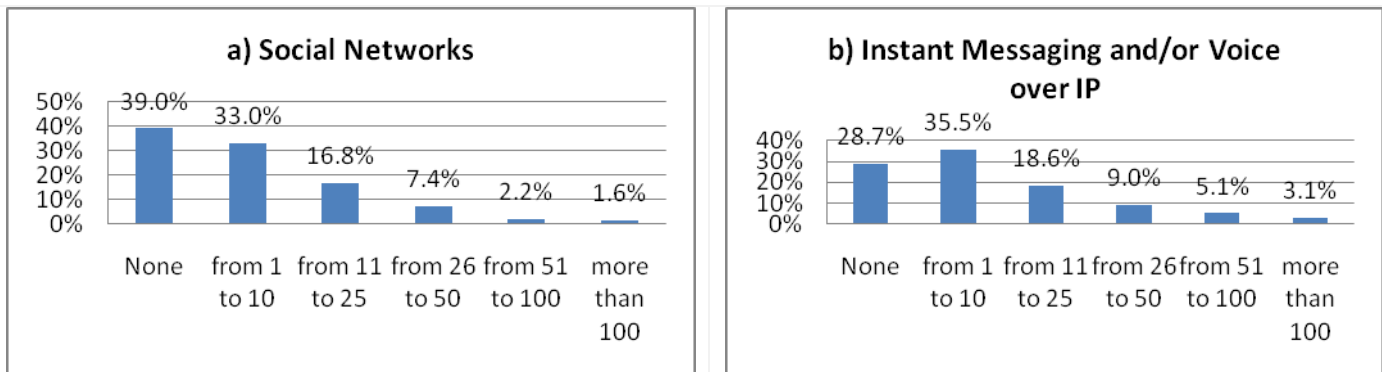
Gráfico 8: ¿En qué medida está de acuerdo con la afirmación... las nuevas tecnologías permiten inculturar la fe en el mundo de hoy?



(Los datos están en %)

COMUNICACIÓN Y SOCIALIZACIÓN EN EL 'CONTINENTE DIGITAL'

Gráfico 9: ¿Con cuántos de sus hermanos sacerdotes está en contacto a través de...



Comentarios:

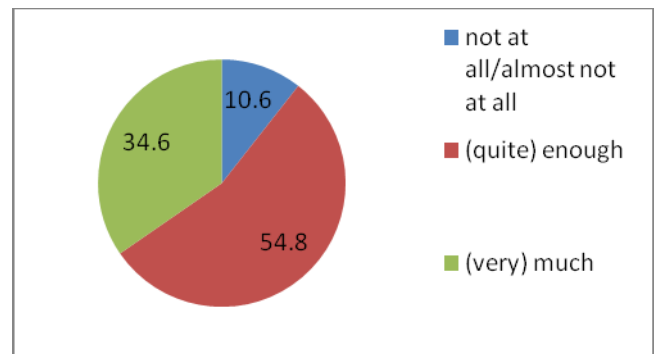
El 73,9% de los ePriests en España considera el empleo de internet *útil* o *muy útil* para la comunicación con los demás. Sin embargo, los ePriests son menos propensos a usar las redes sociales: aunque el 22,6% accede a ellas todos los días (y el 19,1% lo hace una vez por semana), el 37,0% nunca accede. Cuando usan las redes sociales, el 33,0% está en contacto con de 1 a 10 sacerdotes e, incluso, el 1,6% declara estar en contacto con más de cien; sin embargo, la mayoría (39,0%) no recurre a las redes sociales para ponerse en contacto con otros sacerdotes. Además, el 35,5% de los ePriests en España is en está en contacto con de 1 a 10 sacerdotes a través de sistemas de mensajería instantánea o del VoIP, mientras el 28,7% no está en contacto con ninguno de sus hermanos sacerdotes utilizando estos medios (estos porcentajes son muy similares a los de la media mundial).

CONCLUSIÓN

Comentarios:

El 34,7% de los ePriests en España considera de modo muy positivo (valores 5 y 4) el hecho que el recurso a las tecnologías digitales haya mejorado el modo de llevar adelante su misión sacerdotal; el 54,8% tiene una visión moderada al respecto (valores 3 y 2) y solamente el 10,6% tiene una percepción negativa (valores 1 y 0). Efectivamente, mientras el 10,4% de los ePriests españoles está *de acuerdo* o *muy de acuerdo* sobre el hecho que “los peligros de la tecnología son mayores a las oportunidades que ofrece” (en un porcentaje mucho menor que el 17,5% de la media mundial), el 38,0% *no está de acuerdo* con esta afirmación. Por tanto, se ve como los ePriests en España tienen una opinión positiva de las oportunidades que ofrecen las TIC.

Gráfico 10: ¿En qué medida el uso que hace de las tecnologías digitales ha mejorado... *el modo con el que desarrolla su misión sacerdotal?*



(Los datos están en %)

Metodología utilizada:

La investigación apuntaba a recoger el testimonio del 1% de los sacerdotes católicos, considerados en proporción a los países donde los sacerdotes conducen sus actividades pastorales. La recopilación de los cuestionarios comenzó el 15 de noviembre de 2009 y concluyó el 28 de febrero de 2010. El cuestionario, disponible en siete idiomas (inglés, francés, italiano, polaco, portugués, español y alemán) podía ser completado online o en papel. Con la finalidad de asegurar su más amplia distribución posible, el cuestionario fue difundido con diferentes modalidades: todas las Conferencias Episcopales del mundo fueron contactadas, ya sea vía email que por correo ordinario; también fueron contactadas, por correo electrónico, todas las diócesis de los 50 países con el más alto número de sacerdotes y órdenes religiosas. El cuestionario también fue anunciado por numerosas agencias de prensa católicas. Con el objetivo de prevenir errores y fraudes, la investigación fue publicitada solamente a través de agencias católicas y el tráfico de entrada en la página web de la investigación fue constantemente controlado; además, aunque el cuestionario fuera anónimo, muchos sacerdotes dejaron por escrito el propio nombre y dirección.

Una importante aclaración: PICTURE no quiere responder a la pregunta ¿cuántos sacerdotes usan las TIC? La investigación apunta, mas bien, a ofrecer una imagen de cuáles son las actividades religiosas online desarrolladas por los sacerdotes, y cuáles son sus actitudes con respecto a las tecnologías digitales. PICTURE estudia solamente a los sacerdotes que tienen acceso a internet, que en este informe son llamados "ePriests". Los porcentajes ofrecidos fueron calculados solamente en base a las respuestas efectivas y no tienen en consideración a quienes no contestaron.