

PICTURE – Priests' ICT Use in their Religious Experience

RAPPORT MONDIAL (ver. 1.51)

Description de l'enquête : PICTURE étudie l'utilisation des Nouvelles Technologies de l'Information et de la Communication (NTIC), et en particulier de l'Internet, de la part des prêtres de l'Église catholique du monde entier. PICTURE n'a pas pour objet de répondre à la question : *Combien de prêtres utilisent les NTIC ?* Le but de cette enquête est plutôt de présenter un tableau des *activités religieuses que les prêtres effectuent « en ligne »*, et de préciser *quelle est leur attitude à l'égard des technologies numériques*. PICTURE prend en compte uniquement les prêtres qui ont déclaré avoir accès à l'Internet (dans ce document "ePriest").

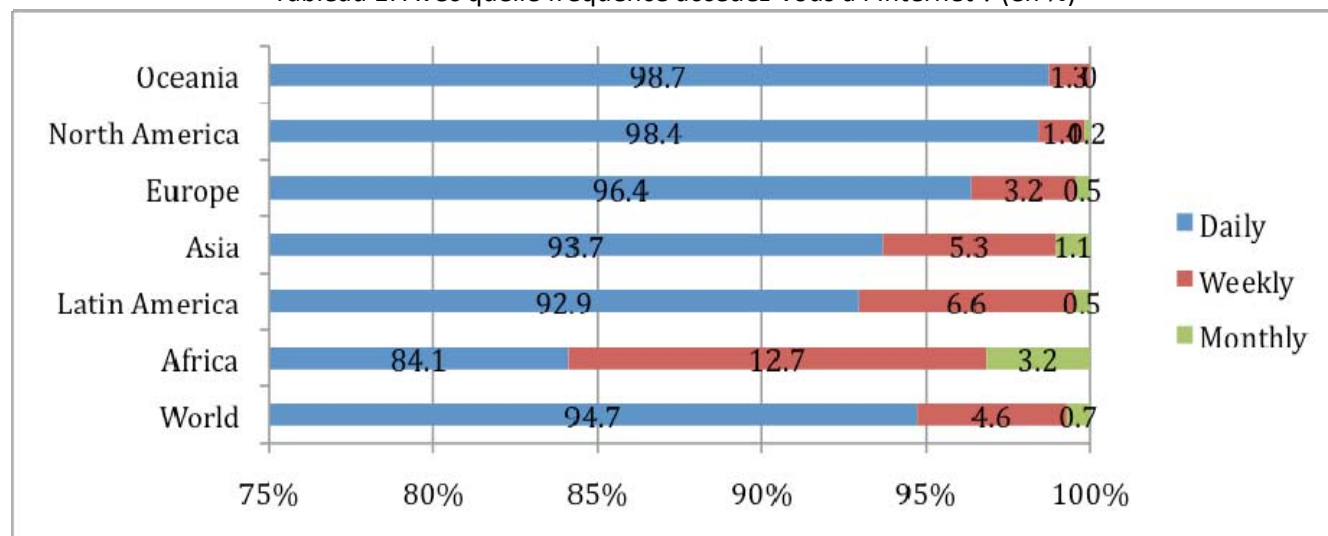
L'enquête PICTURE a été menée par NewMinE (New Media in Education) et par le laboratoire webatelier.net de l'Université de la Suisse italienne (Lugano, Suisse), en collaboration avec la Faculté de communication sociale de l'Université pontificale de la Sainte-Croix de Rome, et avec l'appui de la Congrégation pour le Clergé.

Principaux résultats : 4'992 prêtres ont répondu au questionnaire, soit 1,2% de l'ensemble des prêtres du monde (Source : Congrégation pour le Clergé, 2007) ; 328 questionnaires ont été remplis sur papier (6,6%) et 4'664 en ligne (93,4%). Les réponses nous sont parvenues de 117 pays de tous les continents : 54,6% d'Europe, 37,3% des Amériques, 3,9% d'Asie, 2,6% d'Afrique et 1,6% d'Océanie. Le pourcentage des réponses provenant d'Europe, des Amériques et d'Océanie est supérieur à celui des prêtres qui exercent leur ministère dans ces régions ; en revanche, les prêtres d'Asie et d'Afrique sont légèrement sous-représentés. Les données ont donc été pondérées pour corriger ce déséquilibre.

DONNEES DEMOGRAPHIQUES					
PICTURE (2010)			CONGREGATION POUR LE CLERGE (2007)		
N. ePriest	4'992		N. Prêtres (monde):	408'024	
Moyenne d'âge	48 ans	22.9% religieux	Religieux	135'593	33.2 %
		77.1% séculiers	Séculiers	272'431	66.8 %
Moyenne des années de prêtrise	20 ans	Religieux: 21 ans	--	--	--
		Séculiers: 19 ans	--	--	--

ACCES A L'INTERNET ET FREQUENCE D'UTILISATION DES NTIC

Tableau 1: Avec quelle fréquence accédez-vous à l'Internet ? (en %)



Commentaire:

94,7% des ePriest du monde entier ont déclaré qu'ils accèdent à l'Internet tous les jours (avec certaines différences entre les diverses aires géographiques). 82,8% d'entre eux y accèdent avec un ordinateur portable, et 81,2% avec un ordinateur de bureau. En ce qui concerne les autres technologies numériques mobiles, 90,6% possèdent un téléphone mobile, 73,1% un appareil de photo numérique, 44,0% un lecteur MP3, et 25,7% un ordinateur de poche ou autre appareil ayant les mêmes fonctions.

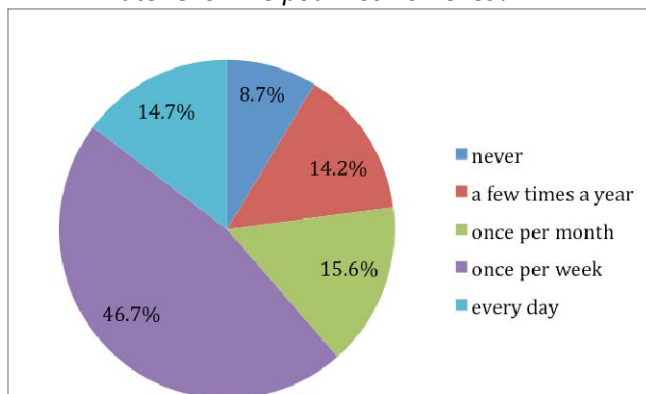
ACTIVITES PRINCIPALES DANS LE MINISTERE SACERDOTAL

Homélies (prédications):

Commentaire:

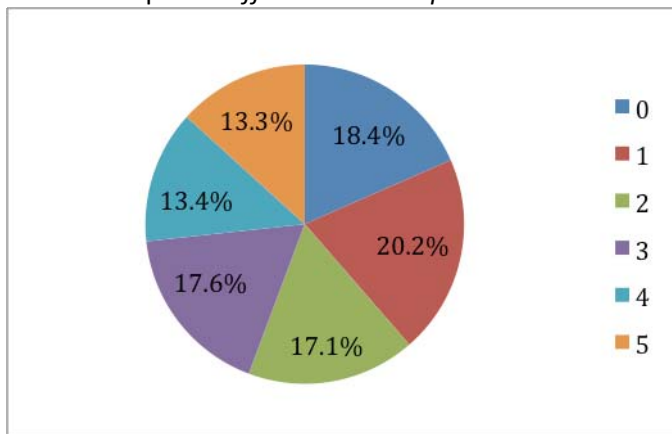
L’Internet est une ressource très prisée pour préparer les prédications : 46,7% des ePriest vont chercher en ligne du matériel pour leurs homélies au moins une fois par semaine, et 14,7% quasiment tous les jours. 50,6% d’entre eux considèrent que l’Internet est utile ou très utile pour mieux préparer leurs homélies, et 6,8% seulement qu’il n’est pas utile du tout dans ce but.

Tableau 2: Avec quelle fréquence vous... cherchez du matériel online pour vos homélies?



Conseil spirituel:

Tableau 3: Combien jugez-vous utile d’utiliser l’Internet pour... offrir un conseil spirituel?



(L’index va de 0=pas du tout à 5=très utile)

Commentaire:

38,6% des ePriest considèrent que l’Internet n’est pas très utile ou pas du tout utile pour offrir un conseil spirituel. En revanche 26,7% d’entre eux le considèrent utile ou très utile dans ce but.

Par ailleurs, la grande majorité des ePriest trouvent que l’Internet est utile ou très utile pour trouver des informations (85,2%), s’informer sur l’actualité (82,1%), mener des recherches ou des études (75,6%), et promouvoir les activités paroissiales (60,6%).

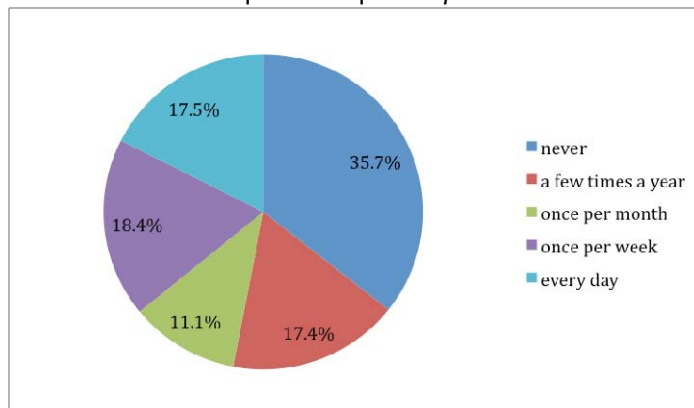
Prière:

Commentaire:

35,7% des ePriest n’utilisent jamais l’Internet pour prier en ligne (par exemple en téléchargeant la Liturgie des Heures pour l’écouter ensuite sur un appareil portable), tandis que 35,9% d’entre eux l’utilisent au moins une fois par semaine dans ce but (dont 17,5% tous les jours).

31,9% d’entre eux considèrent que l’Internet n’est pas utile du tout pour prier, 21,7% pas très utile, et 9,4% seulement qu’il est très utile dans ce but.

Tableau 4: Avec quelle fréquence priez-vous online?



FORMATION

Etudes:

Tableau 5: Avec quelle fréquence étudiez-vous online?

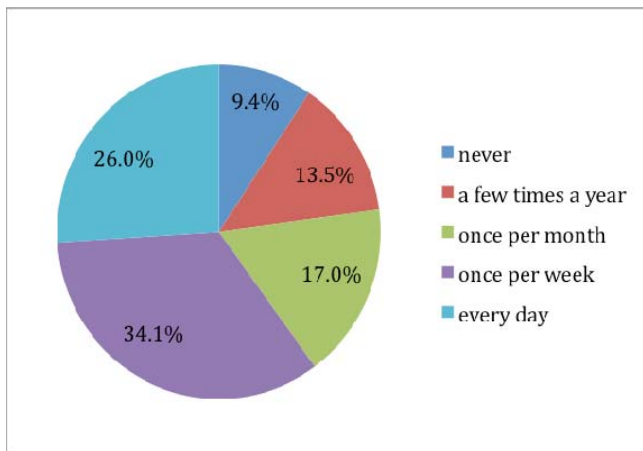
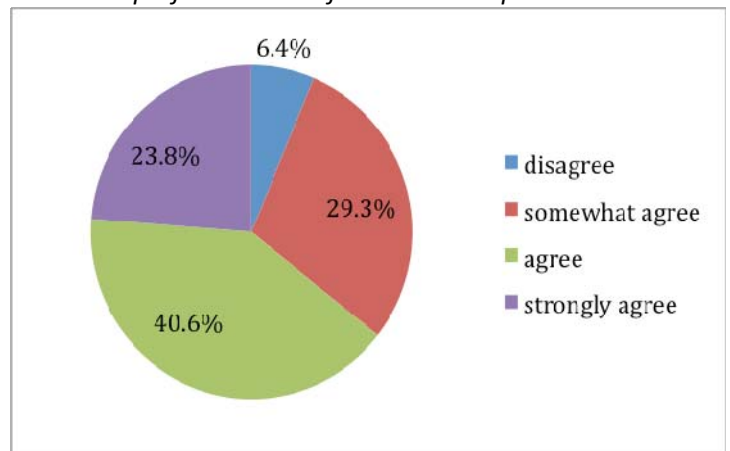


Tableau 6: Combien êtes-vous d'accord avec cette affirmation... les technologies sont utiles pour perfectionner la formation des prêtres?



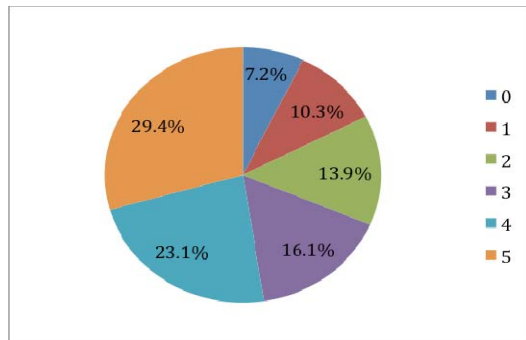
Commentaire:

26,0% des ePriest étudient en ligne presque tous les jours, 34,1% au moins une fois par semaine, et 9,4% seulement n'étudient jamais en ligne. Par ailleurs, 40,6% d'entre eux considèrent que les nouvelles technologies sont utiles pour perfectionner leur formation, et 23,8% qu'elles sont très utiles.

Parmi les outils considérés comme étant les plus utiles en vue de l'apprentissage, 20,4% des ePriest mettent en première place les moteurs de recherche, 17,9% les revues et les livres, 6,0% la formation en ligne, et 4,9% les réseaux sociaux.

EVANGELISATION ET INCULTURATION DE LA FOI

Tableau 7: Comment jugez-vous l'utilité de l'Internet pour... présenter/répondre le message chrétien?



(L'index va de 0=pas du tout à 5=très utile)

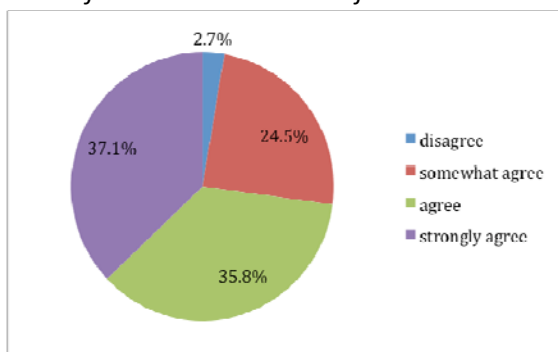
Commentaire:

52,5% des ePriest considèrent que l'Internet est utile ou très utile pour présenter et répandre le message chrétien, et 7,0% qu'il n'est pas utile dans ce but. En outre, près des trois-quarts d'entre eux (72,9%) sont d'accord ou tout à fait d'accord pour dire que les nouvelles technologies peuvent contribuer à l'inculturation de la foi dans le monde d'aujourd'hui, contre 2,7% qui ne sont pas du tout d'accord

56,8% d'entre eux sont d'accord ou tout à fait d'accord pour dire que les technologies numériques peuvent être utilisées avec profit en vue de l'évangélisation en général (6,8% seulement ne sont pas d'accord sur ce point), et 75,1% sont d'accord pour dire que les nouvelles technologies sont utiles pour évangéliser les jeunes.

Enfin, 34,3% d'entre eux sont d'accord ou tout à fait d'accord pour dire que les nouvelles technologies ne sont pas utiles pour diffuser le message chrétien auprès des personnes du troisième âge.

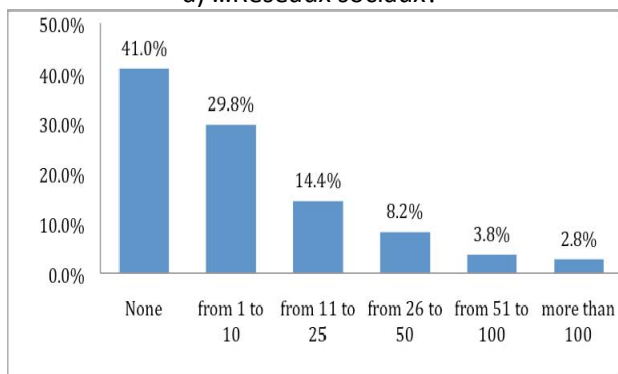
Tableau 8: Combien êtes-vous d'accord avec l'affirmation... les nouvelles technologies peuvent contribuer à l'inculturation de la foi dans le monde d'aujourd'hui ?



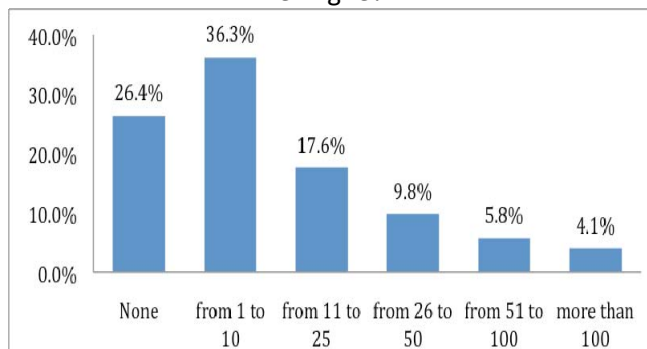
COMMUNICATION E SOCIALISATION DANS LE ‘CONTINENT NUMERIQUE’

Tableau 9: Avec combien d’autres prêtres êtes-vous en contact à travers...

a) ...Réseaux sociaux?



b) ...Messagerie instantanée ou autres services vocaux en ligne?



Commentaire:

79,1% des ePriest considèrent que l’Internet est utile ou très utile pour communiquer avec les autres. Cependant, ils ne sont pas autant enclins à utiliser les réseaux sociaux : si 26,4% d’entre eux accèdent aux réseaux sociaux tous les jours (et 17,6% une fois par semaine), 35,3% n’y accèdent jamais. Parmi ceux qui utilisent les réseaux sociaux, 29,8% entrent en contact avec 1 à 10 prêtres, et 2,8% entrent en contact avec plus de 100 prêtres. Néanmoins, la majorité d’entre eux (41,0%) n’utilisent pas les réseaux sociaux pour se mettre en contact avec d’autres prêtres (à noter que les prêtres d’Amérique latine et d’Asie sont en contact avec davantage de prêtres que ceux des autres aires géographiques).

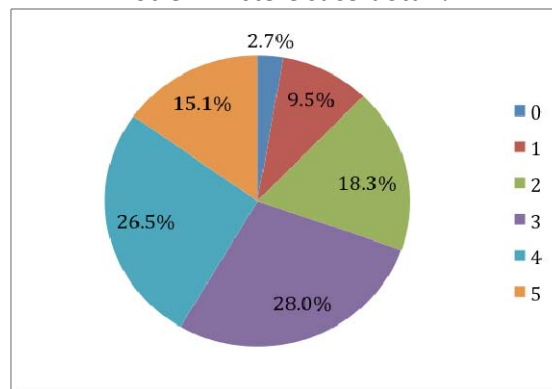
Par ailleurs, 36,3% d’entre eux sont en contact avec 1 à 10 autres prêtres à travers la messagerie instantanée et autres services vocaux en ligne, tandis 26,4% n’utilisent jamais ces outils pour se mettre en contact avec d’autres prêtres.

CONCLUSION

Commentaire:

41,6% des ePriest qui ont répondu au questionnaire considèrent de façon très positive (note 5 ou 4) l’utilisation des technologies numériques, estimant qu’elles ont amélioré la façon dont ils exercent leur ministère sacerdotal ; 46,2% ont un avis plus mitigé à ce sujet (note 3 ou 2) et 12,2% seulement pensent qu’elles jouent un rôle très limité ou nul (note 1 ou 0). Enfin, 17,5% d’entre eux sont d’accord ou tout à fait d’accord pour dire que les dangers de ces technologies sont supérieurs aux opportunités qu’elles présentent, contre 38,2% qui sont de l’avis contraire.

Tableau 10: Combien l’utilisation des technologies numériques a amélioré...la façon dont vous exercez votre ministère sacerdotal ?



(L’index va de 0=pas du tout à 5=beaucoup)

Méthodologie suivie :

Cette recherche visait à rassembler les témoignages de 1% des prêtres catholiques, proportionnellement à leur nombre dans les pays où ils exercent leur activité pastorale. La récolte des questionnaires a débuté le 15 novembre 2009 et s’est achevée le 28 février 2010. Ce questionnaire, traduit en sept langues (anglais, français, italien, polonais, portugais, espagnol et allemand), pouvait être rempli soit en ligne, soit sur papier. Afin de garantir la diffusion la plus large possible du questionnaire, différents canaux ont été utilisés : toutes les conférences épiscopales du monde ont été contactées par email et par courrier ; tous les diocèses des 50 pays qui comptent le plus grand nombre de prêtres et d’ordres religieux ont également été contactés par email. En outre, le questionnaire a été publicisé par les principales agences de presse catholiques. Pour éviter les erreurs et les fraudes, cette enquête a été publicisée uniquement à travers les agences catholiques, et le trafic entrant de la page Web de l’enquête a fait l’objet d’un suivi constant. Bien que le questionnaire soit anonyme, beaucoup de prêtres ont donné leur nom et leurs coordonnées.

Un avertissement important : PICTURE n’entend pas répondre à la question : *combien de prêtres utilisent les NTIC ?* En revanche, la recherche offre un tableau des activités religieuses que les prêtres effectuent en ligne et de leurs attitudes à l’égard des technologies numériques. PICTURE prend en compte uniquement les prêtres qui ont déclaré avoir accès à l’Internet (“ePriest”). Les pourcentages sont calculés d’après les réponses effectivement fournies, et ne tiennent pas compte des questions restées sans réponse.